

UNLOCK!

EPIC ADVENTURES

DIE SIEBEN PRÜFUNGEN DES DRACHEN

LÖSUNG


Schwierigkeit:

**SPOILER-WARNUNG:
LEST DAS DOKUMENT NUR,
WENN IHR WIRKLICH NICHT
MEHR WEITERKOMMT!**

DIE 7 PRÜFUNGEN

- ▶ Master Li will euch durch seine Nachrichten die Nägel auf der Tür zählen lassen. 17 Nägel sind sichtbar, aber unter dem Zettel und dem Text unten sind 10 weitere versteckt. Insgesamt gibt es also 27 Nägel.

Nehmt Karte .



- ▶ Nehmt alle Karten, deren Nummern ihr auf der Teekanne seht: , und .




- ▶ Legt den Fächer so wie rechts dargestellt zusammen. Auf der Rückseite habt ihr so eine Windrose gebildet. Norden wird durch ein „N“ dargestellt, im Osten steht ein Fragezeichen. „Osten“ beginnt mit dem Buchstaben „O“, nehmt also Karte .




- ▶ Dieser Bogen sieht aus wie ein Yijing-Orakel! Drückt den Yijing-Knopf in der App und gebt es dort ein: lang, lang, lang, kurz, lang, lang.


Nehmt Karten und .

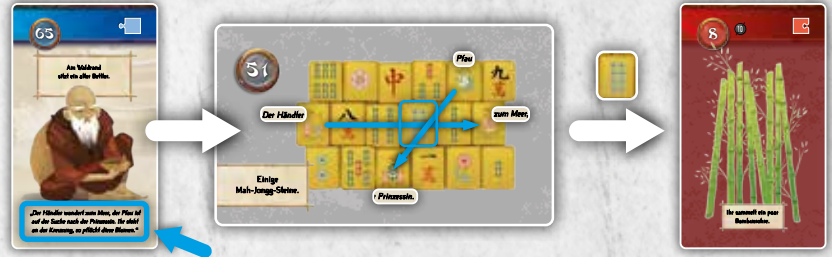



DIE 7 PRÜFUNGEN


- ▶ Auch die Worte des Händlers sind ein Yijing-Orakel. Drückt den Yijing-Knopf in der App und gebt es dort ein: lang, kurz, lang, lang, kurz, kurz. Nehmt Karte .





- ▶ Der Bettler redet über die Mah-Jongg-Steine: an dem Schnittpunkt der 4 Punkte ist der Stein mit den 8 Blumen. Nehmt Karte .





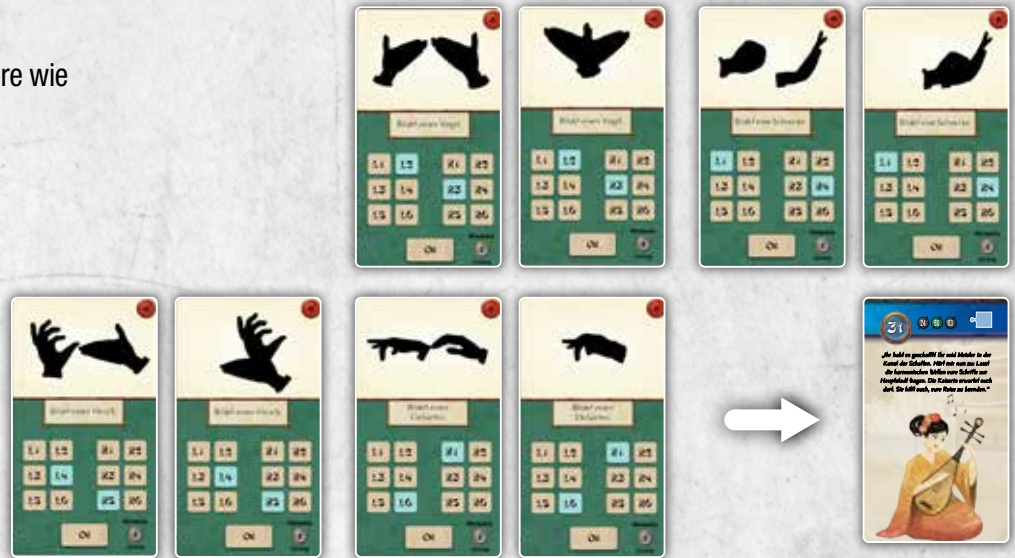
- ▶ Baut ein Floß aus dem Bambus und dem Seil: $8 + 40 = 48$. Nehmt Karte .





- ▶ Überquert den See mit dem Floß: $12 + 48 = 60$. Nehmt Karte .





- ▶ Öffnet Maschine  und bildet die Tiere wie folgt dargestellt nach. Nehmt Karte .






- ▶ Hört genau hin, die Musik ist ein Yijing-Orakel. Drückt den Yijing-Knopf in der App und gebt es dort ein: lang, lang, kurz, lang, lang, kurz. Nehmt Karte .





DIE 7 PRÜFUNGEN


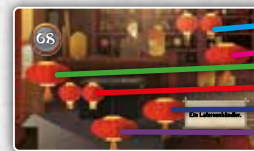
- ▶ Auf der linken Seite der Mauer () ist eine 35 verborgen. Nehmt Karte  .





- ▶ Öffnet Maschine  . Es gibt 6 Steine, die in der richtigen Reihenfolge gedrückt werden müssen sowie den Mah-Jongg-Stein mit den 8 Blumen. Ihr müsst euch also Karte  anschauen. Die Bambussteine kommen aufsteigend vor, drückt also zuerst den Stein, der dem Stein mit einem Symbol entspricht, dann den mit zwei Symbolen usw. Nehmt Karte  .






- ▶ Die Laternen auf Karte  sind ein Yijing-Orakel. Drückt den Yijing-Knopf in der App und gebt es dort ein, von oben nach unten: kurz (zwei kleine Laternen), lang (eine breite Laterne), lang, kurz, lang, lang. Nehmt Karte  .



- ▶ Legt die Karten so zusammen, dass ihr den Drachen von Karte  nachbildet und ihr die Ziffern 8 und 7 seht. Nehmt Karte  .



- ▶ Karte  ist ein Yijing-Orakel. Es gibt 6 identische Tore, die alle einen unterbrochenen Strich darstellen. Drückt den Yijing-Knopf in der App und gebt das Orakel dort ein: kurz, kurz, kurz, kurz, kurz, kurz. Nehmt Karte  .




DIE 7 PRÜFUNGEN

- In Maschine **98** müsst ihr euch gut koordinieren, kommunizieren und den anderen genau zuhören. Nehmt Karte **C**.



Menü B4	Menü L7	Menü P9	Menü A4	Menü Y2	Menü S8
B: Schwein	L: Hühnchen	P: Rind	A: Schwein	Y: Garnelen	S: Rind
GERADE ZAHLEN Kleiner als 6: mit Nudeln 6 oder größer: mit Reis	UNGERADE ZAHLEN Größer als 5: mit Gemüse 5 oder kleiner: mit Suppe	UNGERADE ZAHLEN Größer als 5: mit Gemüse 5 oder kleiner: mit Suppe	GERADE ZAHLEN Kleiner als 6: mit Nudeln 6 oder größer: mit Reis	GERADE ZAHLEN Kleiner als 6: mit Nudeln 6 oder größer: mit Reis	GERADE ZAHLEN Kleiner als 6: mit Nudeln 6 oder größer: mit Reis
Rot: Nudeln und Reis tauschen	Blau: Ingwer hinzufügen	Gelb: Suppe hinzufügen	Grün: Blau und Schwarz kombinieren	Lila: Rot und Gelb kombinieren	Gelb: Suppe hinzufügen
Schwein + Reis 	Hühnchen + Gemüse + Ingwer 	Rind + Gemüse + Suppe 	Blau: Ingwer hinzufügen Schwarz: Gemüse statt Fleisch nehmen Gemüse + Nudeln + Ingwer 	Gelb: Suppe hinzufügen Rot: Nudeln und Reis tauschen Garnelen + Reis + Suppe 	Rind + Reis + Suppe

- Die Schriftrollen (**76**) sind ein Yijing-Orakel. Der schwarze Strich auf der dritten Rolle heißt kurz. Drückt den Yijing-Knopf in der App und gebt das Orakel dort ein: lang, lang, kurz, lang, lang, lang. Nehmt Karte **20**.



- Die Schriftzeichen vom Tiger und Hahn auf Karte **20** sind auch auf den Säulen auf Karte **75** zu sehen. Wenn ihr die Spitzen der Essstäbchen (**87**) auf die Symbole legt, geben euch die anderen Enden die Parole: „Grenzenlose Ehre“. Öffnet Maschine **15** und sagt laut „Grenzenlose Ehre“. Diese Maschine arbeitet mit Spracherkennung. Nehmt Karte **22**.



- Die Bedeutung der Symbole auf der Wand ergibt sich erst, wenn ihr jeweils nur das Viertel unten links beachtet (worauf euch das Symbol oberhalb der Symbolreihe hinweist): „24 + 47“. $24 + 47 = 71$. Nehmt Karte **71**.



DIE 7 PRÜFUNGEN

- ▶ Öffnet Maschine **88**. Die Anzahl der Schmetterlinge, Blüten und Fische ist unwichtig, nur ihre Anordnungen zählen: Die Schmetterlinge bilden eine 3, die Blüten eine 8 und die Fische eine 6. Drückt also dreimal das Schmetterling-Symbol, achtmal das Blütensymbol und sechsmal das Fischsymbol. Nehmt Karte **99**.



- ▶ Legt die Orakel-Karten, auf die sich die Kaiserin bezieht, wie dargestellt untereinander. Eine Richtung, Karte **0**; Ein Weg, Karte **26**; Eine Welle, Karte **31**; Eine Erleuchtung, Karte **68**; Das Verbotene, Karte **66**; Und Weisheit, Karte **76**.



Die 6 Karten bilden ein neues Orakel! Die hochkant gelegten Karten sind kurz, die anderen lang. Drückt den Yijing-Knopf in der App und gebt das Orakel dort ein: lang, kurz, kurz, lang, lang, lang. Nehmt Karte **30**.

- ▶ Jetzt müsst ihr nur noch herausfinden, was mit der Münze zu tun ist. Der Bettler scheint sie am dringendsten zu benötigen: **30** + **65** = **95**. Nehmt Karte **95**.



- ▶ Öffnet Maschine **95**, doch übereilt nichts. Es gibt keine falsche Antwort. Allerdings gibt es eine Tugend, die ihr auf eurer Reise auf jeden Fall unter Beweis gestellt habt: Beharrlichkeit. Drückt also den Knopf, auf dem „Beharrlichkeit“ steht. Herzlichen Glückwunsch! Ihr habt euch als würdig erwiesen, Meister Lis Schüler zu werden. Weiter so!

