




# DOUBLE® presents ANARCHY PANCAKES™

ANLEITUNG ZUR ANARCHIE  
ANARCHY PANCAKES – RÈGLES



ALTER/ÂGE 8+ | 2-6 PERSONEN/JOUEURS



Eine Koproduktion von Exploding Kittens® + Dobble®  
 Une collaboration entre Exploding Kittens® et Dobble®


## INHALT

- 31 Pfannkuchen mit sechs Toppings
- 31 Pfannkuchen mit einem Topping
- 9 Butterstücke



Pfannkuchen mit einem Topping

Cartes Une Garniture



## MATÉRIEL

- 31 cartes Six Garnitures
- 31 cartes Une Garniture
- 9 Plaques de Beurre



Pfannkuchen mit sechs Toppings

Cartes Six Garnitures

Butterstücke

Plaques de Beurre

## ZIEL

Vor allen anderen 2 Butterstücke verdienen. Jedes Mal, wenn du alle Pfannkuchen vor dir loswirfst, verdienst du 1 Butterstück.

## BUT DU JEU

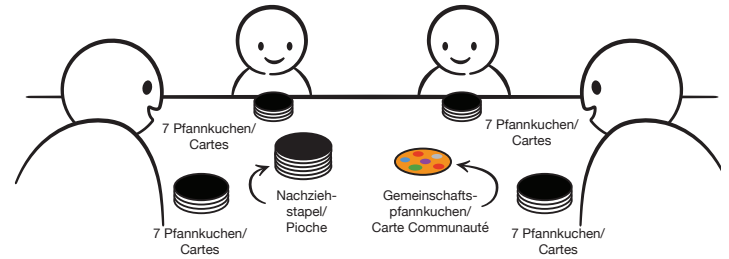
Soyez le premier joueur à gagner 2 Plaques de Beurre. Vous gagnez une Plaque de Beurre chaque fois que vous vous débarrassez de toutes les cartes devant vous.

## SPIELAUFBAU

Sortiert die Pfannkuchen nach Anzahl der Toppings in 2 Stapel.

Nehmt den Stapel mit den Pfannkuchen mit einem Topping und teilt allen je 2 davon verdeckt aus. Legt die übrigen Pfannkuchen mit einem Topping beiseite – ihr braucht sie in dieser Runde nicht.

Nehmt jetzt den Stapel mit sechs Toppings und teilt allen je 5 davon verdeckt aus. Ihr solltet nun alle je 7 Pfannkuchen vor euch haben (2 mit einem Topping und 5 mit sechs Toppings). Legt die übrigen Pfannkuchen mit sechs Toppings verdeckt in die Mitte des Tisches. Sie bilden den Nachziehstapel. Deckt den obersten Pfannkuchen des Nachziehstapels auf und legt ihn auf den Tisch. Das ist der Gemeinschaftspfannkuchen.



## MISE EN PLACE

Faites 2 piles : une pile de cartes Six Garnitures et une pile de Cartes Une garniture. Distribuez à chaque joueur 2 cartes Une Garniture face cachée.

Mettez de côté le reste des cartes Une Garniture car elles ne seront pas utilisées au cours de cette manche.



Ensuite, distribuez 5 cartes Six Garnitures face cachée à chaque joueur. Ainsi chacun a devant soi 7 cartes (2 cartes Une Garniture et 5 cartes Six Garnitures). Les cartes Six Garnitures restantes forment la pioche que vous placez face cachée au centre de la table. Piochez une carte Six Garnitures au hasard et placez-la au centre de la table, face visible : c'est la carte Communauté.

## SO WIRD GESPIELT

Zählt alle gemeinsam von 3 runter. Auf 0 geht's los! Deckt alle gleichzeitig eure 7 Pfannkuchen auf und breitet sie so auf dem Tisch aus, dass alle sie sehen können.

## DÉROULEMENT D'UNE MANCHE

Pour commencer le jeu, comptez tous ensemble à rebours 3, 2, 1, 0, puis retournez simultanément vos 7 cartes afin qu'elles soient visibles de tous.



**HINWEIS:** Eure Pfannkuchen müssen während des Spiels jederzeit sichtbar sein. Ihr dürft sie nicht mit den Händen abdecken!

**NOTE:** Vos cartes doivent rester visibles sur la table durant toute la manche. Vous ne pouvez pas les couvrir avec vos mains.

Stopp!  
Lest zuerst die Rückseite, bevor ihr mit dem Spiel beginnt.

Ne commencez pas tout de suite ! Lisez la suite des Règles au verso.

