



Schrecklich- SCHÖNE Eiscreme

DIE REGELN

MATERIAL: 60 Karten | 5 Eiswaffeln | 5 Figuren

AB 4 JAHREN 2-5 PERSONEN 10 MIN.

Nach einer Idee von Ken Gruhl und Jeremy Posner
Entwickelt von Kitten Games

LIEBE ERWACHSENE!

Diesen Teil der Anleitung solltet ihr für euch selbst durchlesen, um die Kinder nicht zu langweilen.

Erst am Ende gibt es einen Abschnitt, den ihr ihnen vorlesen solltet!

SPIELZIEL

Fülle vor allen anderen deine Eiswaffel komplett (indem du 9 oder mehr Karten sammelst).

DIE KARTEN IN DIESEM SPIEL SIND ETWAS BESONDERES

Das ist ein besonderer Kartenstapel, der dir eine Art Röntgenblick verleiht. Siehst du die 3 Sorten auf dem Kartenrücken? Durch deine Superkraft WEISST du, dass auf der Vorderseite eine dieser 3 Sorten zu sehen sein wird.

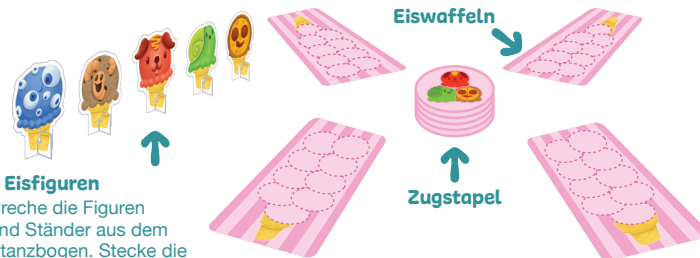


Rückseite der Karte



Vorderseite der Karte

VORBEREITUNG



5 Eisfiguren

Breche die Figuren und Ständer aus dem Stanzbogen. Stecke die Schlitzte der 5 Figuren so ineinander, dass jeweils ein X entsteht.

SIE GEHÖREN EUCH!

Ihr dürft eure Namen auf die Eiswaffeln schreiben und sie verzieren, wenn ihr möchtet. Immer wenn ihr spielt, wisst ihr dann, wem welche Eiswaffel gehört!



Deckt vom Zugstapel die obersten 5 Karten auf und legt sie jeweils vor die Eisfigur der passenden Sorte.



Es ist in Ordnung, wenn vor einer Figur mehrere Karten liegen. Legt sie in diesem Fall so hin, dass man sieht, wie viele es sind.

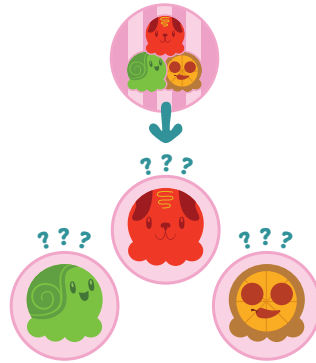
Nun seid ihr bereit zum Spielen. Wer am jüngsten ist, fängt an. Danach geht es immer im Uhrzeigersinn weiter.

Fortsetzung auf der nächsten Seite →

← Fortsetzung der vorigen Seite

DEIN ZUG

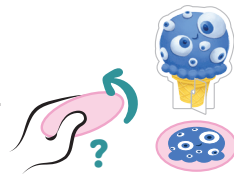
Sobald du am Zug bist, schau dir die oberste Karte des Zugstapels an. **BERÜHRE DIE KARTE NICHT UND DREHE SIE NICHT UM!** Du weißt mit Sicherheit, dass auf der Vorderseite der Karte eine dieser 3 Sorten ist. Aber welche?



Um zu raten, welche Sorte es ist, nimm die Karte, **OHNE SIE AUFZUDECKEN ODER DIE VORDERSEITE ANZUSCHAUEN**, und lege sie vor die Eisfigur, von der du **GLAUBST**, dass sie zur abgebildeten Sorte passt.



Decke die Karte nun auf.



Falls du richtig geraten hast:



Falls du falsch geraten hast:



In jedem Fall ist dein Zug nun beendet.
Spielt im Uhrzeigersinn weiter.

SIEG

Wer zuerst seine Eiswaffel mit 9 oder mehr Karten füllt, hat gewonnen!



Welche Sorten auf den Karten in deiner Eiswaffel abgebildet sind, ist egal.

ANLEITUNG FÜR KINDER

AB HIER SOLLTET IHR DEN KINDERN VORLESEN!

Wir sind in einer Eisdiele. Aber in keiner gewöhnlichen Eisdiele, denn hier gibt es nur verrückte und eklige Sorten! Euer Ziel ist es, eure eigene Eiswaffel mit 9 Kugeln dieser lustigen Sorten zu füllen.

Wir sind reihum am Zug und decken die oberste Karte vom Zugstapel auf. Aber bevor du die Karte aufdeckst, musst du eines wissen: Das sind besondere Karten, die dir Superkräfte verleihen! Siehst du die 3 Sorten auf der Rückseite der Karte? Deine Superkraft ist, dass du **WEISST**, dass auf der Vorderseite eine dieser 3 Sorten ist!

Nun musst du raten, welche dieser 3 Sorten auf der Vorderseite der Karte ist. **OHNE SIE DIR ANZUSCHAUEN** musst du die Karte vor die Figur legen, von der du **GLAUBST**, dass sie passt. Decke die Karte dann auf, um zu sehen, ob du richtig liegst.

Falls du richtig liegst, bekommst du alle Karten vor dieser Figur und legst sie auf deine Eiswaffel. Falls du aber falsch liegst, musst du die Karte auf dem Tisch liegen lassen.

Wer zuerst seine Eiswaffel gefüllt hat, gewinnt! Seid ihr bereit?