

# STAR WARS™

## LEGION™

### MOFF GIDEON ZUSAMMENBAU

## DAS HIER ZUERST LESEN

Löse vor dem Aufbau die Teile der Miniaturen mit einem Seitenschneider aus dem Gussgitter. Entferne dann mit einem scharfen Bastelmesser vorsichtig die Reste des Gussgitters und die Gussgrate. Prüfe vor dem Kleben, ob alles zusammenpasst, und verwende sparsam Modellbaukleber, um die Teile zu befestigen. Viel Spaß!

## SEI TEIL DER COMMUNITY

Teile unter #MyStarWarsLegion Fotos von deinen Miniaturen und sei Teil der *STAR WARS: LEGION*-Community!



AtomicMassGames

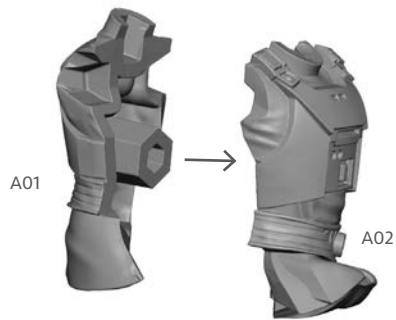


AtomicMassGames

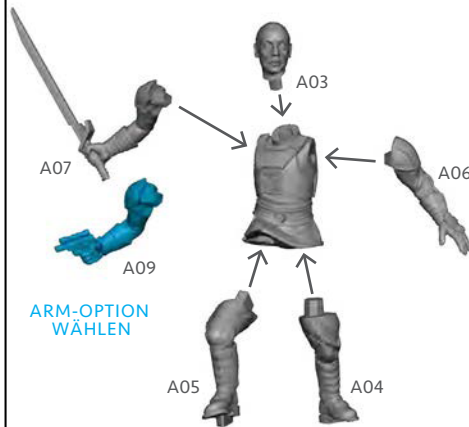


Atomic\_Mass\_Transmissions

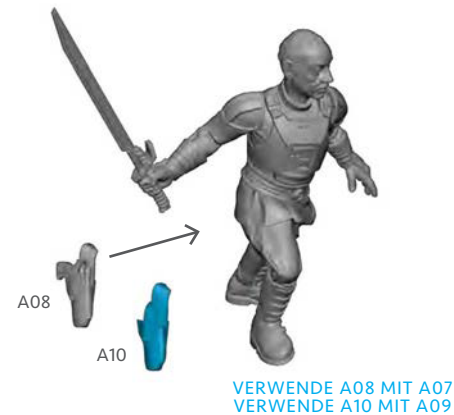
### SCHRITT 1



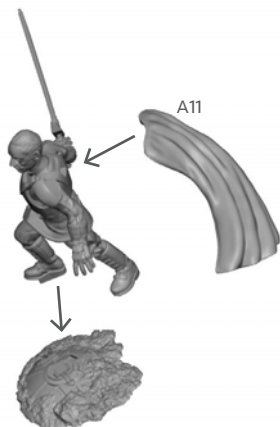
### SCHRITT 2



### SCHRITT 3



### SCHRITT 4



### FERTIG

